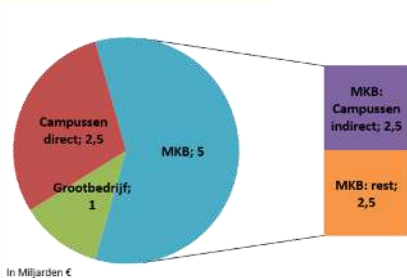
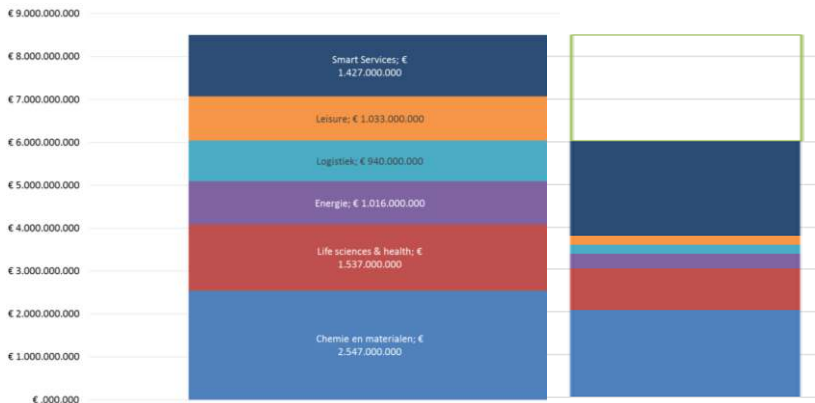




Transformatiemonitor: economische ambities in beeld


Huidige en toekomstige verdeling clusters, MKB en grootbedrijf...

Wat is de ambitie? En gaan we het halen?



...uitwerking naar de arbeidsmarkt 2020 / 2025...

People, opgave voor 2020: arbeidsparticipatie naar 75%							
	Zij-instroom	Talent behouden	Overig NL	Grenspendel	Overig EU	Mondiaal	Totaal
Kennisswerker	0	499	499	499	499	997	2.992
Overig wo/hbo	1.385	35	35	78	159		1.693
Mbo/vmbo	15.970	407	407	901	1.828		19.512
Totaal	17.355	941	941	1.478	2.485	997	24.198



mbo / vmbo
19.512
kennisswerkers
2.992
overig wo / hbo
1.639

... en naar groeiscenario's (ambities)

Regiomarketing



Ontwikkeling samenwerking



Versterken innovatief vermogen en ketendichtheid

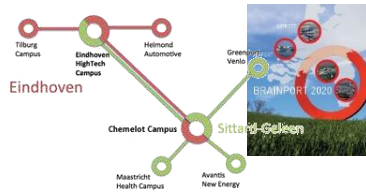


Onderwijs - arbeidsmarkt



TECHNIEKPACT

Verbinding andere regio's



Verbeteren woon- en leefklimaat



Clustervorming

Emerging cluster



Growing cluster



Sustaining cluster



Acceleratie-effecten	Rendement
I. Acceleratie effect LED (lerend vermogen)	11%
II. Acceleratie effect cross-overs	9%
III. Versterking innovatief vermogen en ketendichtheid	10%
IV. Basics en people	42%
A. Imago	16%
B. Grensbarrières opgeheven	5%
C. Woon en leefklimaat	18%
D. Techniek-initiatieven	5%
V. Herstel zet door	13%
Totaal (cumulatief)	84%



Neem voor meer informatie contact op met Kees Stob (directeur) via 070-3468816

www.publicresult.nl